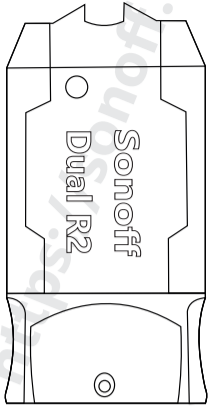


Mã SP: **DUAL R2**



Hướng dẫn này thuộc bản quyền Sonoff Việt Nam. **Nghiêm cấm sao chép dưới mọi hình thức.**

Thông số kỹ thuật:

Nguồn vào/ra: 100~240V AC 50/60Hz

Tải tối đa mỗi kênh: 10A/2200W

Tổng tải tối đa: 15A/3500W

Chuẩn WiFi: 2.4GHz b/g/n

Vật liệu: PC V0

Kích thước: 114x52x32mm

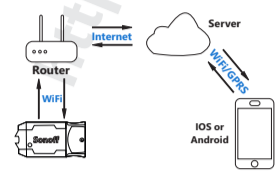
Kiểm tra các bước sau trước khi sử dụng

- Điện thoại hoặc máy tính bảng phải được kết nối WiFi chuẩn 2.4G và vô mạng internet được.

- Bạn phải có mật khẩu WiFi.

- Điện thoại hoặc máy tính bảng phải có quyền truy xuất App Store, CH Play.

- Router là MAC-Open, không 3G/4G.



HƯỚNG DẪN SỬ DỤNG

1 Tải ứng dụng **eWeLink** về điện thoại.



2 Đăng ký một tài khoản trên eWeLink.

3 Nếu bạn đã có tài khoản eWeLink rồi, đăng nhập vào luôn.


4 Mở nắp bảo vệ, đấu nối dây vào.

Nguyên lý làm việc tắt/mở:


Công tắc Dual R2 sẽ đóng mở đường điện vào bằng mạch rơ le điện tử, do đó phải đảm bảo đường điện vào có điện.




4.1 Hướng dẫn lắp dây 1 công tắc - 1 thiết bị:



4.2 Hướng dẫn lắp dây 2 công tắc - 2 thiết bị:



4.3 Hướng dẫn đấu nối 1 dây với thiết bị:



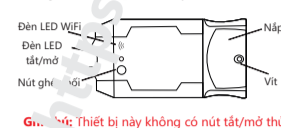
4.3 Giám sát và điều khiển 2 công tắc trên điện thoại hoặc máy tính bảng:



5 Bật nguồn thiết bị.

Nguyên lý hoạt động ON/OFF: Các thiết bị được bật/tắt thông qua việc đóng/ngắt dây pha của nguồn điện.

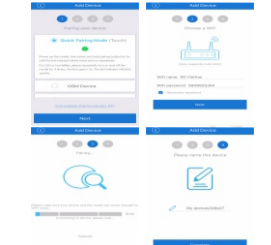
6 Nhấn và giữ nút khoảng 7s cho đến khi nhìn thấy đèn LED WiFi nhấp nháy nhanh 3 lần và lặp lại.



Giới ý: Thiết bị này không có nút tắt/mở thủ công. Bạn có thể đấu dây ra công tắc phụ ngoài qua các chân cắm trên mainboard.

7 Nhấp vào **+** trên ứng dụng eWeLink.

8 Nhấp vào nút "Next".



9 Nhập mật khẩu WiFi vào.

10 Đặt tên thiết bị.

11 Khi đèn LED WiFi sáng là thiết bị Sonoff Dual R2 đang trực tuyến.

XỬ LÝ SỰ CỐ THƯỜNG GẶP

Q: Tại sao thiết bị luôn Offline

A: Một công tắc Sonoff Dual R2 mới chỉ mất một phút để kết nối vào WiFi và mạng Internet. Nếu nó không kết nối lâu hơn một phút, vui lòng nhìn đèn LED WiFi để đánh giá tình trạng thiết bị.

LED WiFi nhấp nháy một lần mỗi giây: công tắc Sonoff Dual R2 kết nối không thành công vào WiFi của bạn.

- 1 Có thể bạn đã nhập mật khẩu WiFi không đúng.
- 2 Đặt công tắc Sonoff Dual R2 quá xa cục phát WiFi, vui lòng mang nó đến gần.
- 3 Cục phát WiFi của bạn đang phát tần số 5G chứ không phải 2.4G.
- 4 Bạn chắc chắn rằng Router là MAC-open, không phải là Router 3G/4G.

LED WiFi nhấp nháy hai lần mỗi giây: công tắc Dual R2 đã kết nối WiFi thành công, nhưng chưa kết nối về Server, vui lòng kiểm tra đường truyền internet.

Vào trang <https://sonoff.vn> để đọc và xem hướng dẫn điều khiển thiết bị Sonoff bằng giọng nói bởi Amazon Echo, Google Home và Google Nest.



Quét để tải ứng dụng eWeLink Quét để xem hướng dẫn sử dụng

Hỗ trợ kỹ thuật: 028.3683.9792